

公社債投信（2月号）

<0902>

追加型投信／国内／債券

第65期 2026年2月19日決算

受益者のみなさまへ

毎々、格別のご愛顧にあずかり厚くお礼申し上げます。

当ファンドは、円建ての公社債を組み入れの中心として、中長期的に安定した収益の確保をめざしております。当作成期につきましてもそれに沿った運用を行ないました。ここに、運用状況をご報告申し上げます。

今後とも一層のお引立てを賜りますよう、お願い申し上げます。

第65期末	基準価額	10,000円
	純資産総額	5,313百万円
第65期	騰落率	0.5%
	分配金	45円96銭

(注) 騰落率は分配金（税込み）を含めて計算したものです。

大和アセットマネジメント

Daiwa Asset Management

大和アセットマネジメント株式会社
東京都千代田区丸の内一丁目9番1号
<https://www.daiwa-am.co.jp/>

運用報告書に関するお問い合わせ先



コールセンター 受付時間 9:00～17:00 (営業日のみ)
0120-106212

お客様の口座内容に関するご照会は、
お申し込みされた販売会社にお問い合わせください。

■当ファンドは、信託約款において「運用報告書(全体版)」に記載すべき事項を電磁的方法によりご提供することを定めており、以下の手順で閲覧、ダウンロードいただけます。「運用報告書(全体版)」は受益者の方からのご請求により交付されます。交付をご請求される方は、販売会社へお問い合わせください。



見やすく読みまちがえにくい
ユニバーサルデザインフォント
を採用しています。

◇TKU0090220260219◇

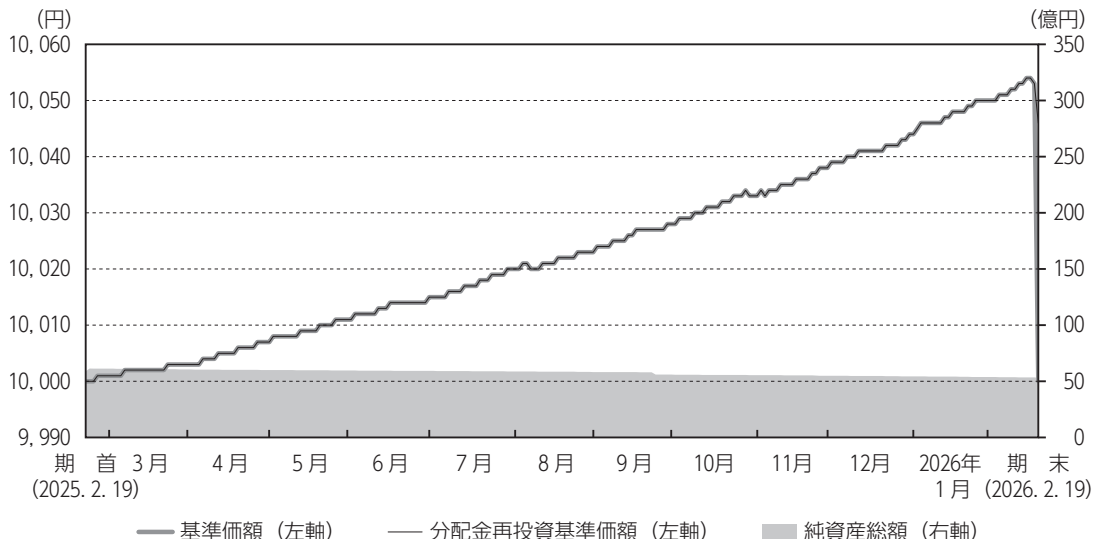
「運用報告書(全体版)」の閲覧・ダウンロード方法

上記のURLにアクセス → ファンド検索欄にファンド名を入力 → リストから当ファンドを選択 → 運用報告書(全体版)を選択



運用経過

基準価額等の推移について



（注）分配金再投資基準価額は、当作成期首の基準価額をもとに指数化したものです。

* 分配金再投資基準価額は、分配金（税込み）を分配時に再投資したものとみなして計算したもので、ファンド運用の実質的なパフォーマンスを示すものです。

* 分配金を再投資するかどうかについては、お客さまがご利用のコースにより異なります（分配金を自動的に再投資するコースがないファンドもあります）。また、ファンドの購入価額により課税条件も異なります。したがって、お客さまの損益の状況を示すものではありません。

基準価額・騰落率

期首：10,000円

期末：10,000円（分配金45円96銭）

騰落率：0.5%（分配金込み）

基準価額の主な変動要因

主に利息収入により、基準価額は上昇しました。

1万口当りの費用の明細

項 目	当 期 (2025. 2. 20~2026. 2. 19)		項 目 の 概 要
	金 額	比 率	
信 託 報 酬	23円	0. 225%	信託報酬 = 1万口当り元本 × 信託報酬率 当作成期中の平均基準価額は10, 023円です。
（投 信 会 社）	(6)	(0. 055)	投信会社分は、ファンドの運用と調査、受託会社への運用指図、基準価額の計算、法定書面等の作成等の対価
（販 売 会 社）	(15)	(0. 154)	販売会社分は、運用報告書等各种書類の送付、口座内での各ファンドの管理、購入後の情報提供等の対価
（受 託 会 社）	(2)	(0. 016)	受託会社分は、運用財産の管理、投信会社からの指図の実行の対価
売 買 委 託 手 数 料	—	—	売買委託手数料 = 当作成期中の売買委託手数料 / 当作成期中の平均受益権口数 売買委託手数料は、有価証券等の売買の際、売買仲介人に支払う手数料
有 価 証 券 取 引 税	—	—	有価証券取引税 = 当作成期中の有価証券取引税 / 当作成期中の平均受益権口数 有価証券取引税は、有価証券の取引の都度発生する取引に関する税金
そ の 他 費 用	0	0. 002	その他費用 = 当作成期中のその他費用 / 当作成期中の平均受益権口数
（ 保 管 費 用 ）	(0)	(0. 000)	保管費用は、海外における保管銀行等に支払う有価証券等の保管および資金の送金・資産の移転等に要する費用
（ 監 査 費 用 ）	(0)	(0. 002)	監査費用は、監査法人等に支払うファンドの監査に係る費用
合 計	23	0. 227	

(注1) 当作成期中の費用（消費税のかかるものは消費税を含む）は追加、解約によって受益権口数に変動があるため、項目の概要の簡便法により算出した結果です。

(注2) 各金額は項目ごとに円未満を四捨五入してあります。

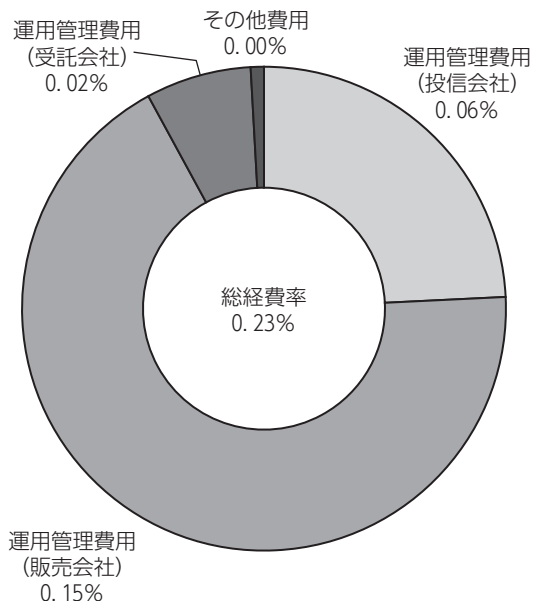
(注3) 各比率は1万口当りのそれぞれの費用金額を当作成期中の平均基準価額で除して100を乗じたもので、小数点第3位未満を四捨五入してあります。

(注4) 組み入れているマザーファンドがある場合、売買委託手数料、有価証券取引税およびその他費用は、当該マザーファンドが支払った金額のうち、このファンドに対応するものを含みます。組み入れている投資信託証券（マザーファンドを除く。）がある場合、各項目の費用は、当該投資信託証券が支払った費用を含みません。なお、当該投資信託証券の直近の計算期末時点における「1万口当りの費用の明細」が取得できるものについては「組入上位ファンドの概要」に表示することとしております。

参考情報

■ 総経費率

当作成期中の運用・管理にかかった費用の総額を、期中の平均受益権口数に期中の平均基準価額（1口当り）を乗じた数で除した総経費率（年率）は0.23%です。

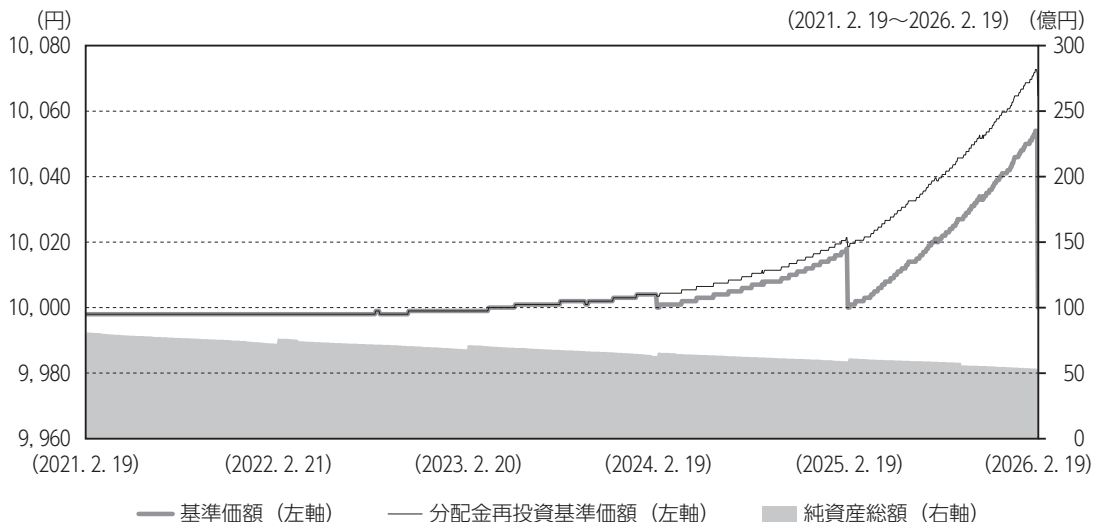


(注1) 1万口当りの費用明細において用いた簡便法により算出したものです。

(注2) 各費用は、原則として、募集手数料、売買委託手数料および有価証券取引税を含みません。

(注3) 各比率は、年率換算した値です。

最近5年間の基準価額等の推移について



(注) 分配金再投資基準価額は、2021年2月19日の基準価額をもとに指数化したものです。

	2021年2月19日 期初	2022年2月21日 決算日	2023年2月20日 決算日	2024年2月19日 決算日	2025年2月19日 決算日	2026年2月19日 決算日
基準価額 (円)	9,998	9,998	9,999	10,000	10,000	10,000
分配金 (税込み) (円)	—	0.00	0.00	3.45	15.15	45.96
分配金再投資基準価額の騰落率 (%)	—	0.0	0.0	0.0	0.2	0.5
純資産総額 (百万円)	7,659	7,247	6,817	6,302	5,892	5,313

(注1) 比率は小数点第1位未満を四捨五入してあります。

(注2) 当ファンドは、ファンドの運用方針に対して適切な比較指数がないため、ベンチマークおよび参考指数を記載しておりません。

投資環境について

（2025. 2. 20 ~ 2026. 2. 19）

国内債券市況

日銀による政策金利の引上げを受け、短期金利は上昇しました。

前作成期末における「今後の運用方針」

当ファンド

主として「公社債投信マザーファンド」の受益証券を組み入れ、中長期的に安定した収益の確保をめざして安定運用を行います。

公社債投信マザーファンド

相対的に価格変動リスクの小さい残存1年以下の公社債や短期金融資産を中心に、組み入れを行う方針です。

ポートフォリオについて

（2025. 2. 20 ~ 2026. 2. 19）

当ファンド

主として「公社債投信マザーファンド」の受益証券を組み入れ、中長期的に安定した収益の確保をめざして運用を行いました。

公社債投信マザーファンド

相対的に価格変動リスクの小さい残存1年以下の公社債や短期金融資産を中心に、組み入れを行いました。

ベンチマークとの差異について

当ファンドは運用の評価または目標基準となるベンチマークおよび参考指数を設けておりません。

分配金について

当作成期の1万口当り分配金（税込み）は45円96銭といたしました。



今後の運用方針

■当ファンド

主として「公社債投信マザーファンド」の受益証券を組み入れ、中長期的に安定した収益の確保をめざして安定運用を行います。

■公社債投信マザーファンド

相対的に価格変動リスクの小さい残存1年以下の公社債や短期金融資産を中心に、組み入れを行う方針です。



お知らせ

■運用報告書にかかる信託約款の条文変更について

2025年4月1日付の投資信託及び投資法人に関する法律の改正により、運用報告書にかかる規定が変更されたため、運用報告書にかかる信託約款の条文を以下のとおり変更しました。（下線部を変更）

<変更前>

（運用報告書に記載すべき事項の提供）

- ①委託者は、投資信託及び投資法人に関する法律第14条第1項に定める運用報告書の交付に代えて、運用報告書に記載すべき事項を電磁的方法により提供します。
- ②前項の規定にかかわらず、委託者は、受益者から運用報告書の交付の請求があった場合には、これを交付します。

<変更後>

（運用状況にかかる情報の提供）

- ①委託者は、投資信託及び投資法人に関する法律第14条第1項に定める事項にかかる情報を電磁的方法により提供します。
- ②前項の規定にかかわらず、委託者は、受益者から前項に定める情報の提供について、書面の交付の方法による提供の請求があった場合には、当該方法により行なうものとします。

2023年11月に「投資信託及び投資法人に関する法律」の一部改正が行われ、交付運用報告書については書面交付を原則としていた規定が変更されました。本件により、デジタル化の推進を通じて顧客の利便性向上を図るとともに、ペーパーレス化による地球環境の保全など、サステナビリティへの貢献に繋がるものと捉えております。今後も顧客本位の業務運営を確保しつつ、電磁的方法での情報提供を進めてまいります。

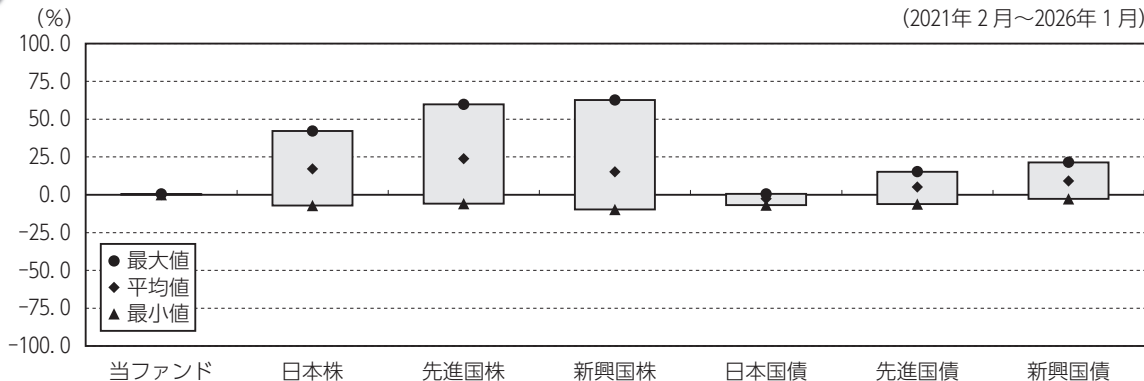


当ファンドの概要

商品分類	追加型投信／国内／債券	
信託期間	無期限（設定日：1961年2月24日）	
運用方針	公社債への投資により、中長期的に安定した収益の確保をめざして安定運用を行いません。	
主要投資対象	ベビーファンド	本邦通貨表示の公社債および公社債投信マザーファンドの受益証券
	公社債投信 マザーファンド	本邦通貨表示の公社債
ベビーファンドの運用方法	本邦通貨表示の公社債およびマザーファンドの受益証券を組み入れの中心として、中長期的に安定した収益の確保をめざして安定運用を行いません。	
マザーファンドの運用方法	本邦通貨表示の公社債を組み入れの中心として、中長期的に安定した収益の確保をめざして安定運用を行いません。	
分配方針	毎年1回決算を行ない、収益分配前の純資産総額が当該元本総額（元本の額（1万口当り1万円）の合計額をいいます。）を超過する額の全額を収益分配金に充当いたします。ただし、収益分配前の純資産総額が当該元本総額を下回った場合、分配は行ないません。	



代表的な資産クラスとの騰落率の比較



	当ファンド	日本株	先進国株	新興国株	日本国債	先進国債	新興国債
最大値	0.5	42.1	59.8	62.7	0.6	15.3	21.5
平均値	0.1	17.1	23.9	15.2	△ 2.5	5.1	9.1
最小値	△ 0.0	△ 7.1	△ 5.8	△ 9.7	△ 6.9	△ 6.1	△ 2.7

上記の図表は、ファンドと代表的な資産クラスを定量的に比較できるように作成したもので、過去5年間における年間騰落率（各月末における直近1年間の騰落率）の平均・最大・最小を、ファンドおよび他の代表的な資産クラスについて表示しています。

※各資産クラスは、ファンドの投資対象を表しているものではありません。

※ファンドの年間騰落率は、分配金（税引前）を分配時にファンドへ再投資したものとみなして計算したものであり、実際の基準価額に基づいて計算した年間騰落率とは異なる場合があります。

※ファンドの年間騰落率において、過去5年間分のデータが算出できない場合は以下のルールで表示しています。

- ①年間騰落率に該当するデータがない場合には表示されません。
- ②年間騰落率が算出できない期間がある場合には、算出可能な期間についてのみ表示しています。
- ③インデックスファンドにおいて、①②に該当する場合には、当該期間についてベンチマークの年間騰落率で代替して表示します。

※上記の騰落率は直近月末から60カ月さかのぼった算出結果であり、決算日に対応した数値とは異なります。

※資産クラスについて

日本株……………配当込みTOPIX

先進国株……………MSCIコクサイ・インデックス（配当込み、円ベース）

新興国株……………MSCIエマージング・マーケット・インデックス（配当込み、円ベース）

日本国債……………NOMURA-BPI国債

先進国債……………FTSE世界国債インデックス（除く日本、円ベース）

新興国債……………JPMorgan ガバメント・ボンド・インデックス-エマージング・マーケット グローバル ダイバーシファイド（円ベース）

※指数について

●配当込みTOPIXの指数値および同指数にかかる商標または商標は、株式会社JPX総研または株式会社JPX総研の関連会社（以下「JPX」といいます。）の知的財産であり、指数の算出、指数値の公表、利用など同指数に関するすべての権利・ノウハウおよび同指数にかかる商標または商標に関するすべての権利はJPXが有します。JPXは、同指数の指数値の算出または公表の誤謬、遅延又は中断に対し、責任を負いません。●MSCIコクサイ・インデックスおよびMSCIエマージング・マーケット・インデックスは、MSCI Inc.（「MSCI」）が開発した指数です。本ファンドは、MSCIによって保証、推奨、または宣伝されるものではなく、MSCIは本ファンドまたは本ファンドが基づいているインデックスに関していかなる責任も負いません。免責事項全文についてはこちらをご覧ください。[https://www.daiwa-am.co.jp/specialreport/globalmarket/notice.html] ●NOMURA-BPI国債は、野村フィデューシャリー・リサーチ&コンサルティング株式会社が公表する国内で発行された公募利付国債の市場全体の動向を表す投資収益指数で、一定の組み入れ基準に基づいて構成された国債ポートフォリオのパフォーマンスをもとに算出されます。NOMURA-BPI国債の知的財産権とその他一切の権利は野村フィデューシャリー・リサーチ&コンサルティング株式会社に帰属しています。また、同社は当該指数の正確性、完全性、有用性を保証するものではなく、ファンドの運用成果等に関して一切責任を負いません。●FTSE世界国債インデックスは、FTSE Fixed Income LLCにより運営されている債券インデックスです。同指数はFTSE Fixed Income LLCの知的財産であり、指数に関するすべての権利はFTSE Fixed Income LLCが有しています。●JPMorgan ガバメント・ボンド・インデックス-エマージング・マーケット グローバル ダイバーシファイドは、信頼性が高いとみなす情報に基づき作成していますが、J.P. Morganはその完全性・正確性を保証するものではありません。本指数は許諾を受けて使用しています。J.P. Morganからの書面による事前承認なしに本指数を複製・使用・頒布することは認められていません。Copyright 2016, J.P. Morgan Chase & Co. All rights reserved.

(注) 海外の指数は、為替ヘッジなしによる投資を想定して、円換算しております。



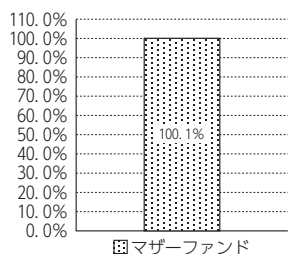
ファンドデータ

当ファンドの組入資産の内容

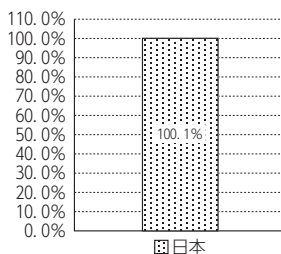
組入ファンド等

	比率
公社債投信マザーファンド	100.1%

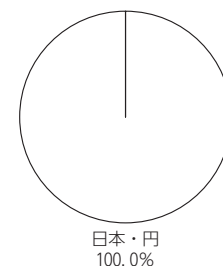
資産別配分



国別配分



通貨別配分



(注 1) 上記データは2026年2月19日現在のものです。

(注 2) 比率は純資産総額に対する評価額の割合です。

※当ファンドは、上記組入ファンドを通じて実質的な運用を行っています。次ページの「組入上位ファンドの概要」には、組入上位3ファンドまでのファンドの内容を掲載しています。

純資産等

項目	当 期 末
	2026年2月19日
純資産総額	5,313,995,769円
受益権総口数	5,313,991,463口
1万口当り基準価額	10,000円

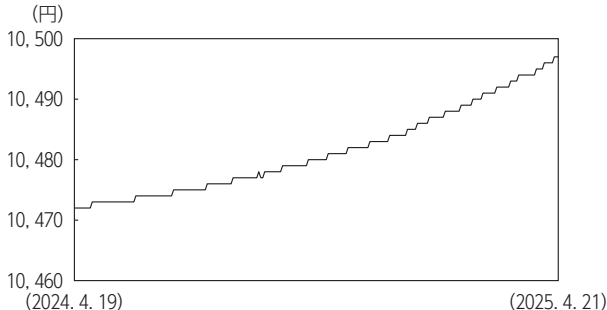
* 当期中における追加設定元本額は246,272,845円、同解約元本額は825,157,665円です。

* 組入全銘柄に関する詳細な情報等については、運用報告書（全体版）をご覧ください。

組入上位ファンドの概要

◆公社債投信マザーファンド（作成対象期間 2024年4月20日～2025年4月21日）

■基準価額の推移



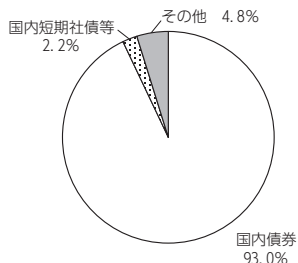
■1万口当りの費用の明細

項目	金額
売買委託手数料	—円
有価証券取引税	—
その他費用	—
合計	—

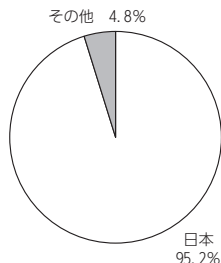
■組入上位銘柄

銘柄名	比率
1263国庫短期証券 2025/10/20	20.2%
27-9 福岡県公債 0.13% 2026/2/26	5.6
2-2 神戸市5年 0.02% 2025/5/26	4.6
2-1 大阪市5年 0.02% 2025/5/22	3.8
16 NTT ファイナンス 0.18% 2025/12/19	3.4
37 ソニー G 0.28% 2025/12/8	2.6
749 東京都公債 0.436% 2025/9/19	2.2
三井住友 F & L 2025/6/13	2.2
27-17 愛知県公債 0.38% 2026/1/27	2.0
5 みずほ銀行劣後 2.49% 2026/1/30	1.9
組入銘柄数	103銘柄

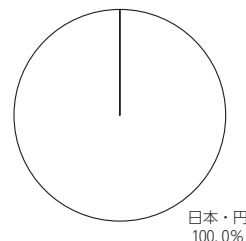
■資産別配分



■国別配分



■通貨別配分



(注1) 基準価額の推移、1万口当りの費用の明細は組入ファンドの直近の作成対象期間のものであります。

(注2) 1万口当りの費用の明細における費用（消費税のかかるものは消費税を含む）は追加、解約によって受益権口数に変動があるため、簡便法により算出した結果です。費用の項目および算出法については前掲しております項目の概要をご参照ください。また、円未満を四捨五入してあります。

(注3) 組入上位銘柄、資産別・国別・通貨別配分のデータは組入ファンドの直近の決算日現在のものです。

(注4) 国別配分において、キャッシュ部分については「その他」に含めています。

(注5) 比率は純資産総額に対する評価額の割合です。

*組入全銘柄に関する詳細な情報等については、運用報告書（全体版）でご覧いただけます。