

ブラジル・ボンド・オープン (毎月決算型／年2回決算型)

<3108> <3109>

(毎月決算型)追加型投信／海外／債券

日経新聞掲載名：ブラボン

(年2回決算型)追加型投信／海外／債券

日経新聞掲載名：ブラボン2

(毎月決算型)

第204期 2025年11月25日決算 第207期 2026年2月25日決算

第205期 2025年12月25日決算 第208期 2026年3月25日決算

第206期 2026年1月26日決算 第209期 2026年4月27日決算

(年2回決算型)

第35期 2026年4月27日決算

受益者のみなさまへ

毎々、格別のご愛顧にあずかり厚くお礼申し上げます。

当ファンドは、ブラジル・リアル建債券に投資し、信託財産の着実な成長と安定した収益の確保をめざしております。当作成期につきましてもそれに沿った運用を行ないました。ここに、運用状況をご報告申し上げます。

今後とも一層のお引立てを賜りますよう、お願い申し上げます。

(毎月決算型)

第209期末	基準価額	4,885円
	純資産総額	36,507百万円
第204期～第209期	騰落率	17.8%
	分配金合計	120円

(注) 騰落率は分配金(税込み)を分配時に再投資したものとみなして計算したものです。

(年2回決算型)

第35期末	基準価額	28,805円
	純資産総額	1,661百万円
第35期	騰落率	17.7%
	分配金	10円


(注) 騰落率は分配金(税込み)を含めて計算したものです。

大和アセットマネジメント

Daiwa Asset Management

大和アセットマネジメント株式会社
東京都千代田区丸の内一丁目9番1号
<https://www.daiwa-am.co.jp/>

運用報告書に関するお問い合わせ先

 コールセンター 受付時間 9:00～17:00 (営業日のみ)
0120-106212

お客様の口座内容に関するご照会は、お申し込みされた販売会社にお問い合わせください。

■当ファンドは、信託約款において「運用報告書(全体版)」に記載すべき事項を電磁的方法によりご提供することを定めており、以下の手順で閲覧、ダウンロードいただけます。「運用報告書(全体版)」は受益者の方からのご請求により交付されます。交付をご請求される方は、販売会社へお問い合わせください。

UD
FONT

見やすく読みまちがえにくい
ユニバーサルデザインフォント
を採用しています。

◇SKU0310820260427◇

「運用報告書(全体版)」の閲覧・ダウンロード方法

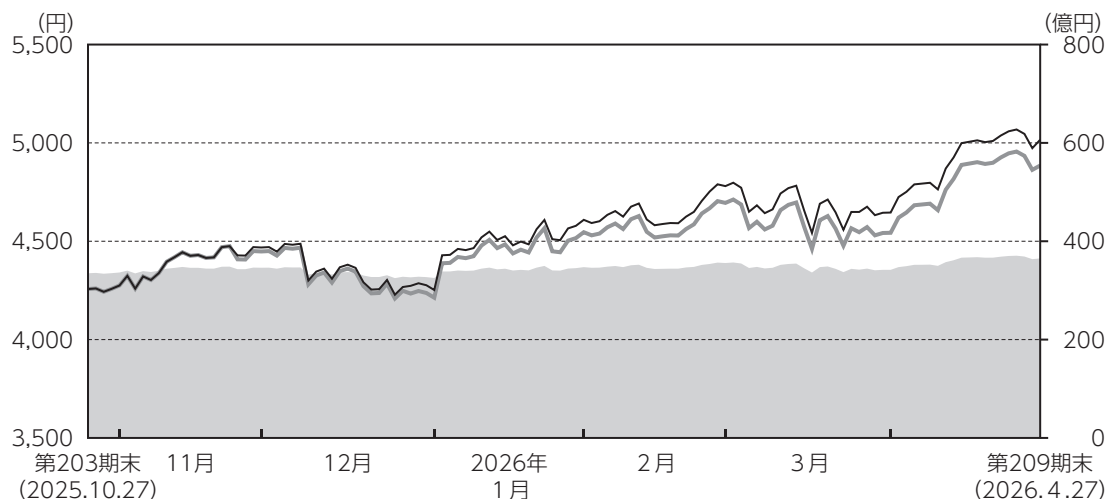
上記のURLにアクセス → ファンド検索欄にファンド名を入力 → リストから当ファンドを選択 → 運用報告書(全体版)を選択

毎月決算型



運用経過

基準価額等の推移について



— 基準価額 (左軸) — 分配金再投資基準価額 (左軸) ■ 純資産総額 (右軸)

(注) 分配金再投資基準価額は、当作成期首の基準価額をもとに指数化したものです。

* 分配金再投資基準価額は、分配金（税込み）を分配時に再投資したものとみなして計算したもので、ファンド運用の実質的なパフォーマンスを示すものではありません。

* 分配金を再投資するかどうかについては、お客さまがご利用のコースにより異なります（分配金を自動的に再投資するコースがないファンドもあります）。また、ファンドの購入価額により課税条件も異なります。したがって、お客さまの損益の状況を示すものではありません。

基準価額・騰落率

第204期首：4,257円

第209期末：4,885円（既払分配金120円）

騰落率：17.8%（分配金再投資ベース）

基準価額の主な変動要因

ブラジル・リアル建ての債券に投資した結果、債券からの利息収入とブラジル・リアルの対円での上昇（円安）がプラス要因となり、基準価額は上昇しました。くわしくは「投資環境について」をご参照ください。

1万口当りの費用の明細

項 目	第204期～第209期 (2025.10.28～2026.4.27)		項 目 の 概 要
	金 額	比 率	
信 託 報 酬	33円	0.730%	信託報酬＝当作成期中の平均基準価額×信託報酬率 当作成期中の平均基準価額は4,511円です。
(投 信 会 社)	(15)	(0.327)	投信会社分は、ファンドの運用と調査、受託会社への運用指図、基準価額の計算、法定書面等の作成等の対価
(販 売 会 社)	(17)	(0.382)	販売会社分は、運用報告書等各种書類の送付、口座内での各ファンドの管理、購入後の情報提供等の対価
(受 託 会 社)	(1)	(0.021)	受託会社分は、運用財産の管理、投信会社からの指図の実行の対価
売 買 委 託 手 数 料	－	－	売買委託手数料＝当作成期中の売買委託手数料／当作成期中の平均受益権口数 売買委託手数料は、有価証券等の売買の際、売買仲介人に支払う手数料
有 価 証 券 取 引 税	－	－	有価証券取引税＝当作成期中の有価証券取引税／当作成期中の平均受益権口数 有価証券取引税は、有価証券の取引の都度発生する取引に関する税金
そ の 他 費 用	3	0.072	その他費用＝当作成期中のその他費用／当作成期中の平均受益権口数
(保 管 費 用)	(3)	(0.070)	保管費用は、海外における保管銀行等に支払う有価証券等の保管および資金の送金・資産の移転等に要する費用
(監 査 費 用)	(0)	(0.003)	監査費用は、監査法人等に支払うファンドの監査に係る費用
合 計	36	0.802	

(注1) 当作成期中の費用（消費税のかかるものは消費税を含む）は追加、解約によって受益権口数に変動があるため、項目の概要の簡便法により算出した結果です。

(注2) 各金額は項目ごとに円未満を四捨五入してあります。

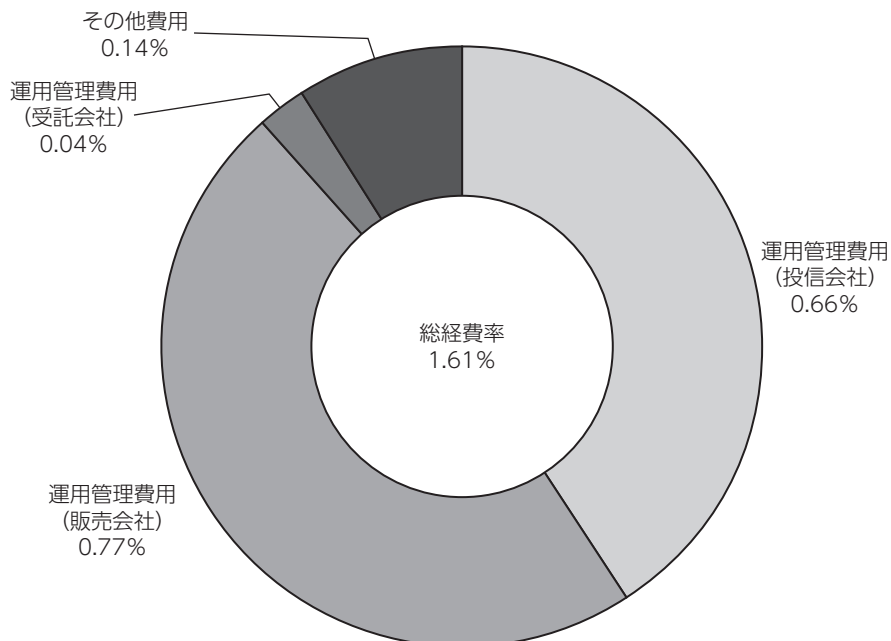
(注3) 各比率は1万口当りのそれぞれの費用金額を当作成期中の平均基準価額で除して100を乗じたもので、小数点第3位未満を四捨五入してあります。

(注4) 組み入れているマザーファンドがある場合、売買委託手数料、有価証券取引税およびその他費用は、当該マザーファンドが支払った金額のうち、このファンドに対応するものを含みます。組み入れている投資信託証券（マザーファンドを除く。）がある場合、各項目の費用は、当該投資信託証券が支払った費用を含みません。なお、当該投資信託証券の直近の計算期末時点における「1万口当りの費用の明細」が取得できるものについては「組入上位ファンドの概要」に表示することとしております。

参考情報

■ 総経費率

当作成期中の運用・管理にかかった費用の総額を、期中の平均受益権口数に期中の平均基準価額（1口当り）を乗じた数で除した総経費率（年率）は1.61%です。

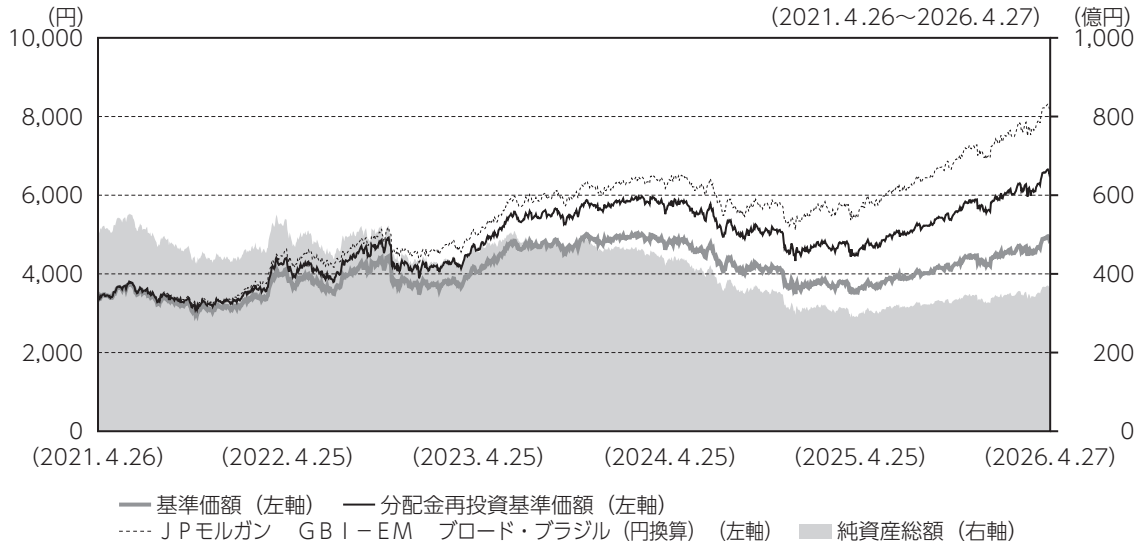


(注1) 1万口当りの費用明細において用いた簡便法により算出したものです。

(注2) 各費用は、原則として、募集手数料、売買委託手数料および有価証券取引税を含みません。

(注3) 各比率は、年率換算した値です。

最近5年間の基準価額等の推移について



(注) 分配金再投資基準価額および参考指数は、2021年4月26日の基準価額をもとに指数化したものです。

*参考指数は J Pモルガン GBI-E M ブロード・ブラジル (円換算) です。参考指数は投資対象資産の市場動向を説明する代表的な指数として記載しております。

	2021年4月26日 期初	2022年4月25日 決算日	2023年4月25日 決算日	2024年4月25日 決算日	2025年4月25日 決算日	2026年4月27日 決算日
基準価額 (円)	3,315	3,934	4,058	4,800	3,638	4,885
期間分配金合計 (税込み) (円)	—	240	240	240	240	240
分配金再投資基準価額の騰落率 (%)	—	27.4	9.8	24.3	△19.6	42.1
J Pモルガン GBI-E M ブロード・ブラジル (円換算) 騰落率 (%)	—	34.6	12.5	27.1	△10.9	45.1
純資産総額 (百万円)	49,850	51,284	45,671	43,601	29,939	36,507

(注1) 比率は小数点第1位未満を四捨五入してあります。

(注2) J Pモルガン GBI-E M ブロード・ブラジル (円換算) は、J Pモルガン GBI-E M ブロード・ブラジル (ブラジル・リアルベース) をもとに大和アセットマネジメントが円換算したものです。J Pモルガン GBI-E M ブロード・ブラジル (ブラジル・リアルベース) は、信頼性が高いとみなす情報に基づき作成していますが、J.P. Morganはその完全性・正確性を保証するものではありません。本指数は許諾を受けて使用しています。J.P. Morganからの書面による事前承認なしに本指数を複製・使用・頒布することは認められていません。Copyright 2016, J.P. Morgan Chase & Co. All rights reserved.

(注3) 海外の指数は、基準価額への反映を考慮して、現地前営業日の終値を採用しています。

(注4) 指数値は、指数提供会社により過去に遡って修正される場合があります。上記の指数は最近で知り得るデータを使用しております。

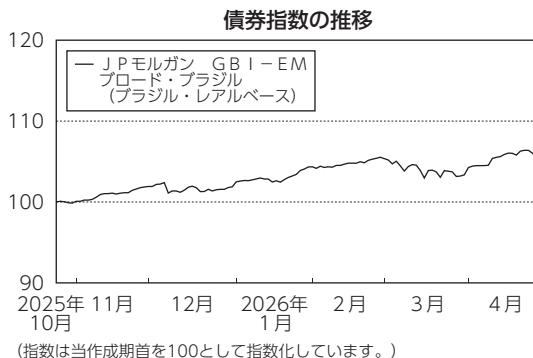
投資環境について

(2025.10.28~2026.4.27)

■ブラジル債券市況

ブラジルの金利は上昇（債券価格は下落）しました。

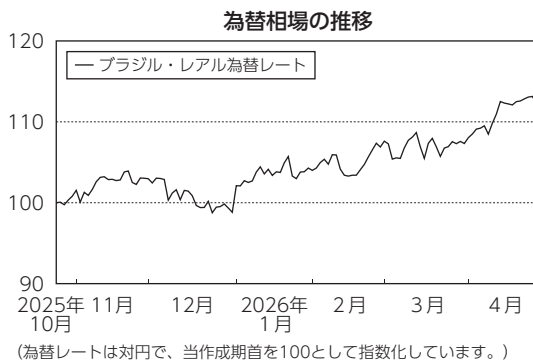
ブラジル債券市場では、当作成期首から2025年12月上旬にかけて、近い将来の利下げ開始への期待などを背景に、金利は低下（債券価格は上昇）しました。しかし、12月上旬にボルソナロ前大統領の長男であるフラビオ上院議員が、2026年10月の大統領選出馬について父親の支持を得たと表明したことで、野党陣営の有力候補の調整が難航して政権交代が難しくなるとの見方が強まり、金利は上昇しました。年末特有の流動性が低い局面を通過すると、市場の焦点が再び利下げ開始に移ったほか、ルラ大統領の支持率低下で政権交代への期待がにわかに高まり、2026年2月末にかけて金利は低下しました。3月は、中東情勢の緊迫化による原油価格の急騰を受けてインフレ再燃への懸念が強まり、金利が大きく上昇しました。こうした中でも、ブラジル中央銀行は3月の金融政策決定会合で利下げの開始を決定し、当作成期末にかけて中東情勢の沈静化期待や追加利下げの観測が高まる中で、金利は低下しました。



■為替相場

ブラジル・リアルは対円で上昇（円安）しました。

当作成期首から2025年11月下旬にかけては、日本の早期利上げ観測の後退や財政拡張への懸念などから円安が進行し、ブラジル・リアルは円に対して上昇しました。しかし12月は、ブラジルで政治リスクが高まったことを受け、ブラジル・リアルは円に対して下落（円高）しました。年末特有の流動性が低い局面を通過すると、ブラジルで利下げ開始への期待や政権交代の観測が高まったことなどから、2026年2月末にかけてブラジル・リアルは円に対して上昇しました。その後は中東情勢の緊迫化による原油高を受け、原油輸入



国である日本は貿易収支の悪化が懸念された一方、原油輸出国であるブラジルは貿易収支の改善が期待され、当作成期末にかけてブラジル・リアルは円に対して一段と上昇しました。

前作成期末における「今後の運用方針」

■当ファンド

「ブラジル・ボンド・マザーファンド」の受益証券を通じて、ブラジル・リアル建債券に投資し、信託財産の着実な成長と安定した収益の確保をめざします。

■ブラジル・ボンド・マザーファンド

主として、ブラジル・リアル建債券に投資することにより、信託財産の着実な成長と安定した収益の確保をめざして運用を行います。債券ポートフォリオにつきましては、ブラジル政府および政府関係機関等が発行する名目債（一般に割引債と利付債をいいます。）ならびに物価連動債に投資します。ポートフォリオの修正デュレーションおよび種別構成については、金利や物価の動向、経済状況や市場環境等に応じて柔軟に変化させます。

ポートフォリオについて

(2025.10.28~2026.4.27)

■当ファンド

「ブラジル・ボンド・マザーファンド」の受益証券を通じて、ブラジル・リアル建債券に投資し、信託財産の着実な成長と安定した収益の確保をめざしました。

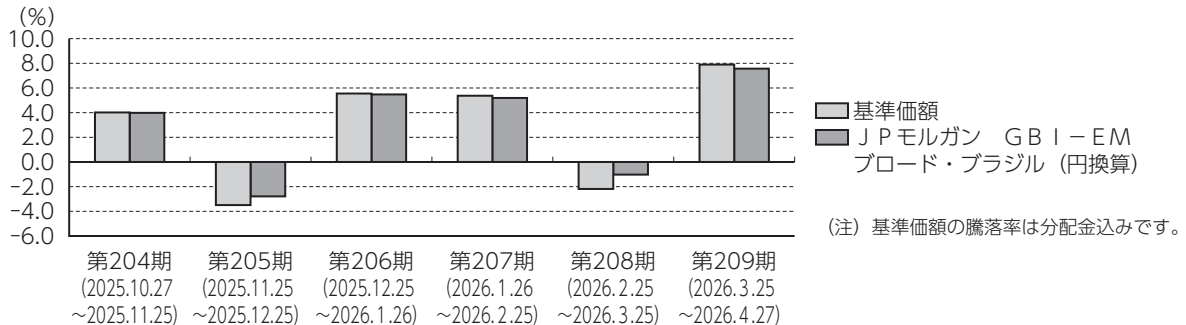
■ブラジル・ボンド・マザーファンド

金利や物価の動向、経済情勢や市場環境等を勘案し、種別構成や年限別構成を考慮してポートフォリオを構築しました。

ベンチマークとの差異について

当ファンドは運用の評価または目標基準となるベンチマークを設けておりません。

以下のグラフは、当ファンドの基準価額と参考指数との騰落率の対比です。参考指数はブラジル債券市場の動向を表す代表的な指数として掲載しております。



分配金について

当作成期の1万口当り分配金（税込み）は下記「分配原資の内訳（1万口当り）」の「当期分配金（税込み）」欄をご参照ください。

収益分配金の決定根拠は下記「収益分配金の計算過程（1万口当り）」をご参照ください。

なお、留保益につきましては、運用方針に基づき運用させていただきます。

■分配原資の内訳（1万口当り）

項 目	第204期	第205期	第206期	第207期	第208期	第209期
	2025年10月28日 ～2025年11月25日	2025年11月26日 ～2025年12月25日	2025年12月26日 ～2026年1月26日	2026年1月27日 ～2026年2月25日	2026年2月26日 ～2026年3月25日	2026年3月26日 ～2026年4月27日
当期分配金（税込み）（円）	20	20	20	20	20	20
対基準価額比率（％）	0.45	0.47	0.45	0.43	0.44	0.41
当期の収益（円）	20	20	20	20	20	20
当期の収益以外（円）	－	－	－	－	－	－
翌期繰越分配対象額（円）	821	851	890	928	959	1,007

(注1) 「当期の収益」は「経費控除後の配当等収益」および「経費控除後の有価証券売買等損益」から分配に充当した金額です。また、「当期の収益以外」は「収益調整金」および「分配準備積立金」から分配に充当した金額です。

(注2) 円未満は切捨てており、当期の収益と当期の収益以外の合計が当期分配金（税込み）に合致しない場合があります。

(注3) 当期分配金の対基準価額比率は当期分配金（税込み）の期末基準価額（分配金込み）に対する比率で、ファンドの収益率とは異なります。

(注4) 投資信託の計理上、「翌期繰越分配対象額」は当該決算期末時点の基準価額を上回る場合がありますが、実際には基準価額を超える額の分配金をお支払いすることはありません。

■収益分配金の計算過程（1万口当り）

項 目	第204期	第205期	第206期	第207期	第208期	第209期
(a) 経費控除後の配当等収益	✓ 52.88円	✓ 49.54円	✓ 59.08円	✓ 57.85円	✓ 50.95円	✓ 67.79円
(b) 経費控除後の有価証券売買等損益	0.00	0.00	0.00	0.00	0.00	0.00
(c) 収益調整金	138.87	140.42	142.41	144.58	146.68	149.97
(d) 分配準備積立金	650.07	681.47	709.13	746.13	781.98	809.79
(e) 当期分配対象額(a + b + c + d)	841.84	871.44	910.62	948.57	979.61	1,027.57
(f) 分配金	20.00	20.00	20.00	20.00	20.00	20.00
(g) 翌期繰越分配対象額(e - f)	821.84	851.44	890.62	928.57	959.61	1,007.57

(注) ✓を付した該当項目から分配金を計上しています。



今後の運用方針

■当ファンド

「ブラジル・ボンド・マザーファンド」の受益証券を通じて、ブラジル・リアル建債券に投資し、信託財産の着実な成長と安定した収益の確保をめざします。

■ブラジル・ボンド・マザーファンド

主として、ブラジル・リアル建債券に投資することにより、信託財産の着実な成長と安定した収益の確保をめざして運用を行います。債券ポートフォリオにつきましては、ブラジル政府および政府関係機関等が発行する名目債（一般に割引債と利付債をいいます。）ならびに物価連動債に投資します。ポートフォリオの修正デュレーションおよび種別構成については、金利や物価の動向、経済状況や市場環境等に応じて柔軟に変化させます。

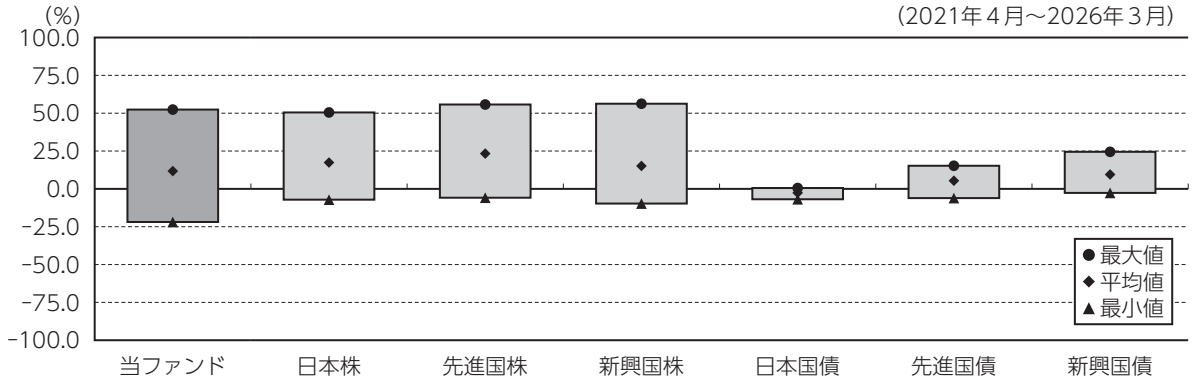


当ファンドの概要

商品分類	追加型投信／海外／債券	
信託期間	無期限（設定日：2008年11月26日）	
運用方針	信託財産の着実な成長と安定した収益の確保をめざして運用を行ないます。	
主要投資対象	ベビーファンド	ブラジル・ボンド・マザーファンドの受益証券
	ブラジル・ボンド・マザーファンド	ブラジル・リアル建債券
マザーファンドの運用方法	<p>①主として、ブラジル・リアル建債券に投資することにより、信託財産の着実な成長と安定した収益の確保をめざして運用を行ないます。</p> <p>②投資にあたっては、以下のような点に留意しながら運用を行なうことを基本とします。</p> <p>イ. 金利や物価の動向、経済情勢や市場環境等を勘案し、ポートフォリオを構築します。</p> <p>ロ. 固定利付債および割引債の組入比率の合計を、信託財産の純資産総額の50%程度以上とします。</p> <p>ハ. 投資する債券は、政府、政府関係機関、国際機関等が発行するものとします。</p> <p>③外貨建資産の運用にあたっては、イタウ・ユニバンク・アセットマネジメントの助言を受けます。</p> <p>④為替変動リスクを回避するための為替ヘッジは原則として行ないません。</p>	
分配方針	分配対象額は、経費控除後の配当等収益と売買益（評価益を含みます。）等とし、原則として、継続的な分配を行なうことを目標に分配金額を決定します。ただし、分配対象額が少額の場合には、分配を行なわないことがあります。	



代表的な資産クラスとの騰落率の比較



	当ファンド	日本株	先進国株	新興国株	日本国債	先進国債	新興国債
最大値	52.4	50.5	55.7	56.3	0.6	15.3	24.5
平均値	11.8	17.4	23.3	15.1	△2.6	5.4	9.5
最小値	△21.9	△7.1	△5.8	△9.7	△6.9	△6.1	△2.7

上記の図表は、ファンドと代表的な資産クラスを定量的に比較できるように作成したもので、過去5年間における年間騰落率（各月末における直近1年間の騰落率）の平均・最大・最小を、ファンドおよび他の代表的な資産クラスについて表示しています。

※各資産クラスは、ファンドの投資対象を表しているものではありません。

※ファンドの年間騰落率は、分配金（税引前）を分配時にファンドへ再投資したものとみなして計算したものであり、実際の基準価額に基づいて計算した年間騰落率とは異なる場合があります。

※ファンドの年間騰落率において、過去5年間分のデータが算出できない場合は以下のルールで表示しています。

- ①年間騰落率に該当するデータがない場合には表示されません。
- ②年間騰落率が算出できない期間がある場合には、算出可能な期間についてのみ表示しています。
- ③インデックスファンドにおいて、①②に該当する場合には、当該期間についてベンチマークの年間騰落率で代替して表示します。

※上記の騰落率は直近月末から60カ月さかのぼった算出結果であり、決算日に対応した数値とは異なります。

※資産クラスについて

日本株……………配当込みTOPIX

先進国株……………MSCIコクサイ・インデックス（配当込み、円ベース）

新興国株……………MSCIエマージング・マーケット・インデックス（配当込み、円ベース）

日本国債……………NOMURA-BPI国債

先進国債……………FTSE世界国債インデックス（除く日本、円ベース）

新興国債……………JPモルガン ガバメント・ボンド・インデックス-エマージング・マーケット グローバル ダイバーシファイド（円ベース）

※指数について

●配当込みTOPIXの指数値および同指数にかかる標準または商標は、株式会社JPX総研または株式会社JPX総研の関連会社（以下「JPX」といいます。）の知的財産であり、指数の算出、指数値の公表、利用など同指数に関するすべての権利・ノウハウおよび同指数にかかる標準または商標に関するすべての権利はJPXが有します。JPXは、同指数の指数値の算出または公表の誤謬、遅延又は中断に対し、責任を負いません。●MSCIコクサイ・インデックスおよびMSCIエマージング・マーケット・インデックスは、MSCI Inc.（「MSCI」）が開発した指数です。本ファンドは、MSCIによって保証、推奨、または宣伝されるものではなく、MSCIは本ファンドまたは本ファンドが基づいているインデックスに関していかなる責任も負いません。免責事項全文についてはこちらをご覧ください。（<https://www.daiwa-am.co.jp/specialreport/globalmarket/notice.html>）●NOMURA-BPI国債は、野村フィデューシャリー・リサーチ&コンサルティング株式会社が公表する国内で発行された公募利付国債の市場全体の動向を表す投資収益指数で、一定の組み入れ基準に基づいて構成された国債ポートフォリオのパフォーマンスをもとに算出されます。NOMURA-BPI国債の知的財産権とその他一切の権利は野村フィデューシャリー・リサーチ&コンサルティング株式会社に帰属しています。また、同社は当該指数の正確性、完全性、有用性を保証するものではなく、ファンドの運用成果等に関して一切責任を負いません。●FTSE世界国債インデックスは、FTSE Fixed Income LLCにより運営されている債券インデックスです。同指数はFTSE Fixed Income LLCの知的財産であり、指数に関するすべての権利はFTSE Fixed Income LLCが有しています。●JPモルガン ガバメント・ボンド・インデックス-エマージング・マーケット グローバル ダイバーシファイドは、信頼性が高いとみなす情報に基づき作成していますが、JP Morganはその完全性・正確性を保証するものではありません。本指数は許諾を受けて使用しています。JP Morganからの書面による事前承認なしに本指数を複製・使用・頒布することは認められていません。Copyright 2016, J.P. Morgan Chase & Co. All rights reserved.

（注）海外の指数は、為替ヘッジなしによる投資を想定して、円換算しております。



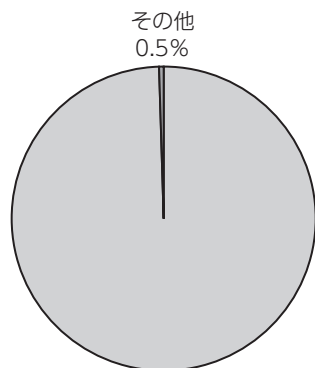
ファンドデータ

当ファンドの組入資産の内容

組入ファンド等

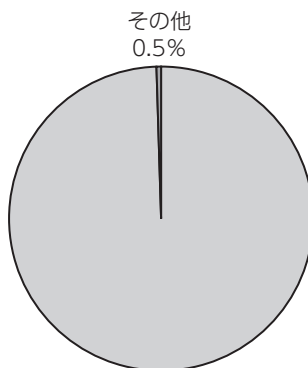
	比率
ブラジル・ボンド・マザーファンド	99.5%
その他	0.5%

資産別配分



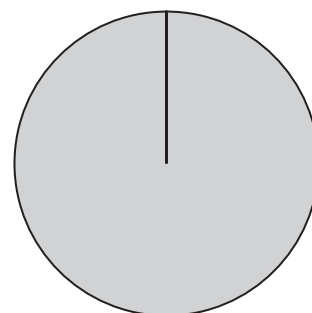
マザーファンド
99.5%

国別配分



日本
99.5%

通貨別配分



日本・円
100.0%

(注1) 上記データは2026年4月27日現在のものです。

(注2) 比率は純資産総額に対する評価額の割合です。

(注3) 国別配分において、キャッシュ部分については「その他」に含めています。

* 同じ銘柄名が複数表示される場合、同一銘柄名であっても市場や通貨等が異なる場合があります。また、銘柄名称が長い場合、名称の一部が表記されない場合があります。
* 当ファンドは、上記組入ファンドを通じて実質的な運用を行っています。次ページの「組入上位ファンドの概要」には、組入上位3ファンドまでのファンドの内容を掲載しています。

純資産等

項目	第204期末	第205期末	第206期末	第207期末	第208期末	第209期末
	2025年11月25日	2025年12月25日	2026年1月26日	2026年2月25日	2026年3月25日	2026年4月27日
純資産総額	34,313,634,899円	32,657,762,120円	34,065,538,289円	35,375,295,483円	34,220,900,710円	36,507,529,404円
受益権総口数	77,851,054,610口	77,130,145,629口	76,562,087,583口	75,776,671,130口	75,280,636,053口	74,735,150,850口
1万口当り基準価額	4,408円	4,234円	4,449円	4,668円	4,546円	4,885円

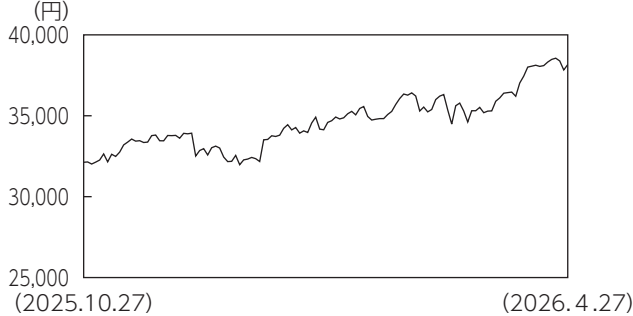
* 当作成期間（第204期～第209期）中における追加設定元本額は1,368,918,134円、同解約元本額は5,288,247,335円です。

* 組入全銘柄に関する詳細な情報等については、運用報告書（全体版）をご覧ください。

組入上位ファンドの概要

◆ブラジル・ボンド・マザーファンド（作成対象期間 2025年10月28日～2026年4月27日）

■基準価額の推移



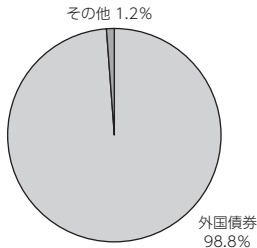
■1万口当りの費用の明細

項 目	
売買委託手数料	-円
有価証券取引税	-
その他費用 (保管費用)	24 (24)
合 計	24

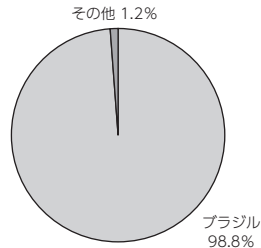
■組入上位銘柄

銘柄名	通貨	比率
BRAZIL LETRAS DO TESOURO NACIONAL 2030/1/1	ブラジル・レアル	32.7%
BRAZIL LETRAS DO TESOURO NACIONAL 2032/1/1	ブラジル・レアル	29.1
BRAZIL LETRAS DO TESOURO NACIONAL 2029/7/1	ブラジル・レアル	19.5
BRAZIL LETRAS DO TESOURO NACIONAL 2029/1/1	ブラジル・レアル	17.5
組入銘柄数	4銘柄	

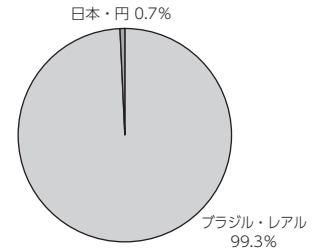
■資産別配分



■国別配分



■通貨別配分



(注1) 基準価額の推移、1万口当りの費用の明細は組入ファンドの直近の作成対象期間のものであります。

(注2) 1万口当りの費用の明細における費用（消費税のかかるものは消費税を含む）は追加、解約によって受益権口数に変動があるため、簡便法により算出した結果です。費用の項目および算出法については前掲しております項目の概要をご参照ください。また、円未満を四捨五入してあります。

(注3) 組入上位銘柄、資産別・国別・通貨別配分のデータは組入ファンドの直近の決算日現在のものです。

(注4) 国別配分において、キャッシュ部分については「その他」に含めています。

(注5) 比率は純資産総額に対する評価額の割合です。

* 同じ銘柄名が複数表示される場合、同一銘柄名であっても市場や通貨等が異なる場合があります。また、銘柄名称が長い場合、名称の一部が表記されない場合があります。

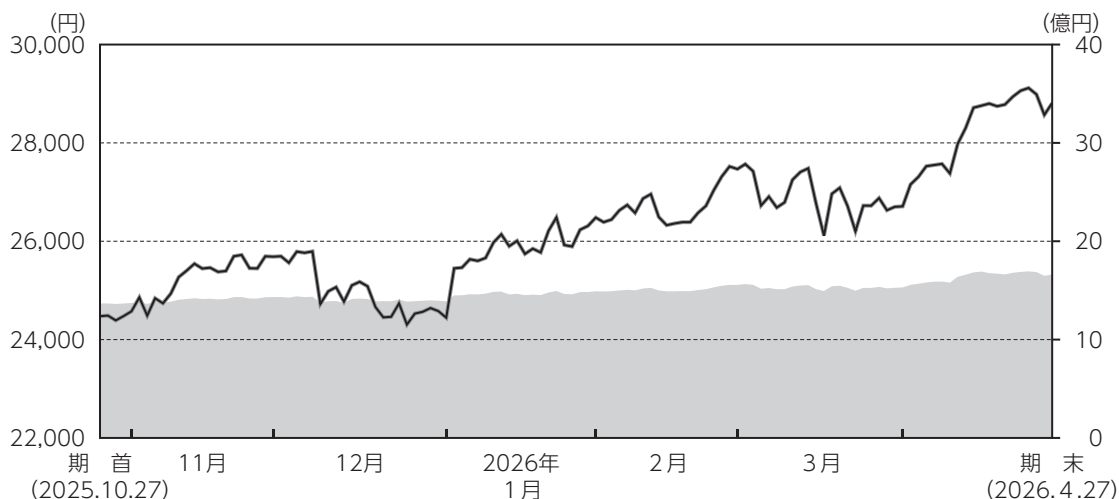
* 組入全銘柄に関する詳細な情報等については、運用報告書（全体版）をご覧ください。

年2回決算型



運用経過

基準価額等の推移について



— 基準価額 (左軸) — 分配金再投資基準価額 (左軸) ■ 純資産総額 (右軸)

(注) 分配金再投資基準価額は、当作成期首の基準価額をもとに指数化したものです。

- * 分配金再投資基準価額は、分配金（税込み）を分配時に再投資したものとみなして計算したもので、ファンド運用の実質的なパフォーマンスを示すものです。
- * 分配金を再投資するかどうかについては、お客さまがご利用のコースにより異なります（分配金を自動的に再投資するコースがないファンドもあります）。また、ファンドの購入価額により課税条件も異なります。したがって、お客さまの損益の状況を示すものではありません。

■ 基準価額・騰落率

期首：24,475円

期末：28,805円（分配金10円）

騰落率：17.7%（分配金込み）

■ 基準価額の主な変動要因

ブラジル・リアル建ての債券に投資した結果、債券からの利息収入とブラジル・リアルの対円での上昇（円安）がプラス要因となり、基準価額は上昇しました。くわしくは「投資環境について」をご参照ください。

1万口当りの費用の明細

項 目	当期 (2025.10.28~2026.4.27)		項 目 の 概 要
	金 額	比 率	
信 託 報 酬	193円	0.736%	信託報酬＝当作成期中の平均基準価額×信託報酬率 当作成期中の平均基準価額は26,270円です。
(投 信 会 社)	(87)	(0.329)	投信会社分は、ファンドの運用と調査、受託会社への運用指図、基準価額の計算、法定書面等の作成等の対価
(販 売 会 社)	(101)	(0.384)	販売会社分は、運用報告書等各种書類の送付、口座内での各ファンドの管理、購入後の情報提供等の対価
(受 託 会 社)	(6)	(0.022)	受託会社分は、運用財産の管理、投信会社からの指図の実行の対価
売 買 委 託 手 数 料	－	－	売買委託手数料＝当作成期中の売買委託手数料／当作成期中の平均受益権口数 売買委託手数料は、有価証券等の売買の際、売買仲介人に支払う手数料
有 価 証 券 取 引 税	－	－	有価証券取引税＝当作成期中の有価証券取引税／当作成期中の平均受益権口数 有価証券取引税は、有価証券の取引の都度発生する取引に関する税金
そ の 他 費 用	20	0.074	その他費用＝当作成期中のその他費用／当作成期中の平均受益権口数
(保 管 費 用)	(18)	(0.070)	保管費用は、海外における保管銀行等に支払う有価証券等の保管および資金の送金・資産の移転等に要する費用
(監 査 費 用)	(1)	(0.004)	監査費用は、監査法人等に支払うファンドの監査に係る費用
合 計	213	0.810	

(注1) 当作成期中の費用（消費税のかかるものは消費税を含む）は追加、解約によって受益権口数に変動があるため、項目の概要の簡便法により算出した結果です。

(注2) 各金額は項目ごとに円未満を四捨五入してあります。

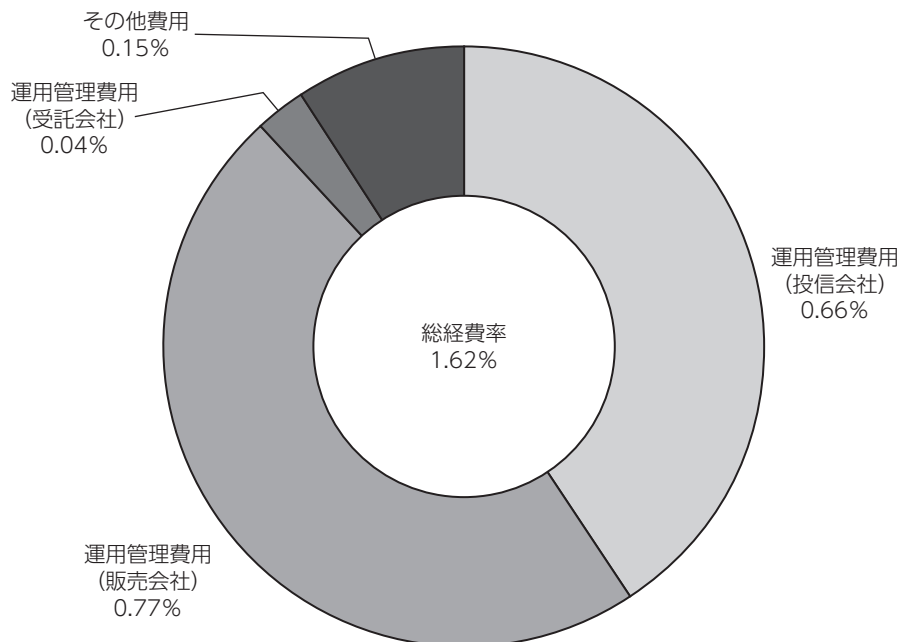
(注3) 各比率は1万口当りのそれぞれの費用金額を当作成期中の平均基準価額で除して100を乗じたもので、小数点第3位未満を四捨五入してあります。

(注4) 組み入れているマザーファンドがある場合、売買委託手数料、有価証券取引税およびその他費用は、当該マザーファンドが支払った金額のうち、このファンドに対応するものを含みます。組み入れている投資信託証券（マザーファンドを除く。）がある場合、各項目の費用は、当該投資信託証券が支払った費用を含みません。なお、当該投資信託証券の直近の計算期末時点における「1万口当りの費用の明細」が取得できるものについては「組入上位ファンドの概要」に表示することとしております。

参考情報

■ 総経費率

当作成期中の運用・管理にかかった費用の総額を、期中の平均受益権口数に期中の平均基準価額（1口当り）を乗じた数で除した総経費率（年率）は1.62%です。

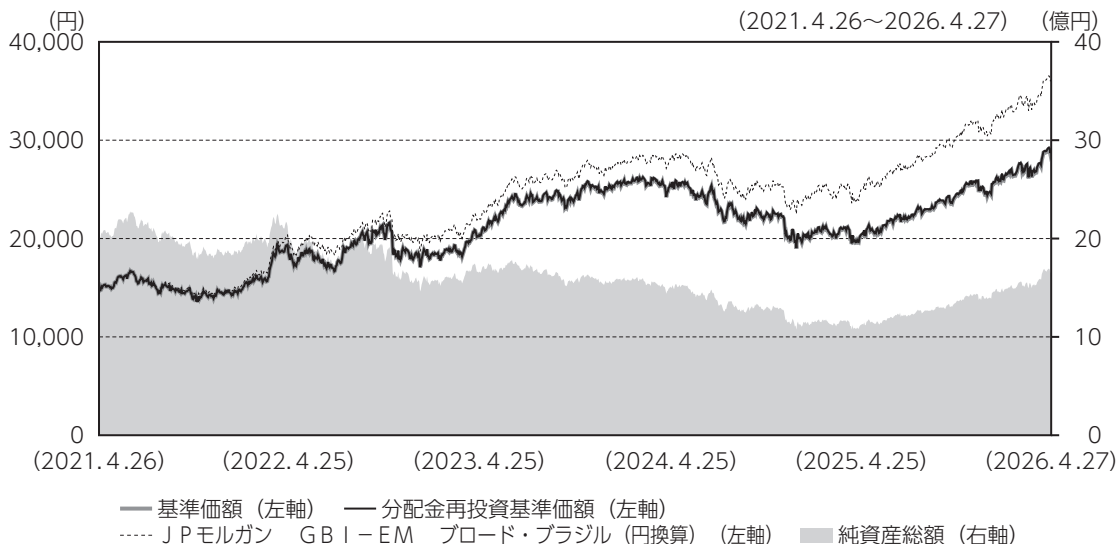


(注1) 1万口当りの費用明細において用いた簡便法により算出したものです。

(注2) 各費用は、原則として、募集手数料、売買委託手数料および有価証券取引税を含みません。

(注3) 各比率は、年率換算した値です。

最近5年間の基準価額等の推移について



(注) 分配金再投資基準価額および参考指数は、2021年4月26日の基準価額をもとに指数化したものです。

*参考指数はJ Pモルガン GBI-E M ブロード・ブラジル (円換算) です。参考指数は投資対象資産の市場動向を説明する代表的な指数として記載しております。

	2021年4月26日 期初	2022年4月25日 決算日	2023年4月25日 決算日	2024年4月25日 決算日	2025年4月25日 決算日	2026年4月27日 決算日
基準価額 (円)	14,574	18,537	20,331	25,256	20,307	28,805
期間分配金合計 (税込み) (円)	—	20	20	20	20	20
分配金再投資基準価額の騰落率 (%)	—	27.4	9.8	24.3	△19.5	42.0
J Pモルガン GBI-E M ブロード・ブラジル (円換算) 騰落率 (%)	—	34.6	12.5	27.1	△10.9	45.1
純資産総額 (百万円)	1,983	2,034	1,664	1,502	1,123	1,661

(注1) 比率は小数点第1位未満を四捨五入してあります。

(注2) J Pモルガン GBI-E M ブロード・ブラジル (円換算) は、J Pモルガン GBI-E M ブロード・ブラジル (ブラジル・リアルベース) をもとに大和アセットマネジメントが円換算したものです。J Pモルガン GBI-E M ブロード・ブラジル (ブラジル・リアルベース) は、信頼性が高いとみなす情報に基づき作成していますが、J.P. Morganはその完全性・正確性を保証するものではありません。本指数は許諾を受けて使用しています。J.P. Morganからの書面による事前承認なしに本指数を複製・使用・頒布することは認められていません。Copyright 2016, J.P. Morgan Chase & Co. All rights reserved.

(注3) 海外の指数は、基準価額への反映を考慮して、現地前営業日の終値を採用しています。

(注4) 指数値は、指数提供会社により過去に遡って修正される場合があります。上記の指数は直近で知り得るデータを使用しております。

投資環境について

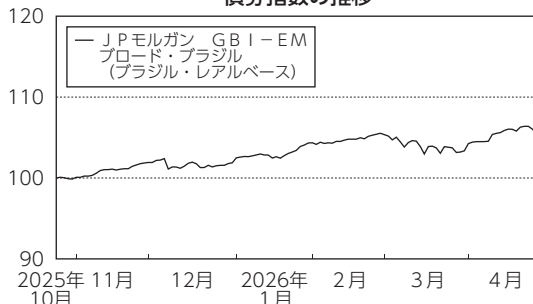
(2025.10.28~2026.4.27)

■ブラジル債券市況

ブラジルの金利は上昇（債券価格は下落）しました。

ブラジル債券市場では、当作成期首から2025年12月上旬にかけて、近い将来の利下げ開始への期待などを背景に、金利は低下（債券価格は上昇）しました。しかし、12月上旬にボルソナロ前大統領の長男であるフラビオ上院議員が、2026年10月の大統領選出馬について父親の支持を得たと表明したことで、野党陣営の有力候補の調整が難航して政権交代が難しくなるとの見方が強まり、金利は上昇しました。年末特有の流動性が低い局面を通過すると、市場の焦点が再び利下げ開始に移ったほか、ルラ大統領の支持率低下で政権交代への期待がにわかに高まり、2026年2月末にかけて金利は低下しました。3月は、中東情勢の緊迫化による原油価格の急騰を受けてインフレ再燃への懸念が強まり、金利が大きく上昇しました。こうした中でも、ブラジル中央銀行は3月の金融政策決定会合で利下げの開始を決定し、当作成期末にかけて中東情勢の沈静化期待や追加利下げの観測が高まる中で、金利は低下しました。

債券指数の推移



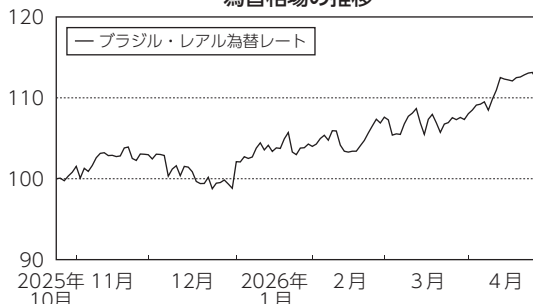
(指数は当作成期首を100として指数化しています。)

■為替相場

ブラジル・レアルは対円で上昇（円安）しました。

当作成期首から2025年11月下旬にかけては、日本の早期利上げ観測の後退や財政拡張への懸念などから円安が進行し、ブラジル・レアルは円に対して上昇しました。しかし12月は、ブラジルで政治リスクが高まったことを受け、ブラジル・レアルは円に対して下落（円高）しました。年末特有の流動性が低い局面を通過すると、ブラジルで利下げ開始への期待や政権交代の観測が高まったことなどから、2026年2月末にかけてブラジル・レアルは円に対して上昇しました。その後は中東情勢の緊迫化による原油高を受け、原油輸入国である日本は貿易収支の悪化が懸念された一方、原油輸出国であるブラジルは貿易収支の改善が期待され、当作成期末にかけてブラジル・レアルは円に対して一段と上昇しました。

為替相場の推移



(為替レートは対円で、当作成期首を100として指数化しています。)

前作成期末における「今後の運用方針」

■当ファンド

「ブラジル・ボンド・マザーファンド」の受益証券を通じて、ブラジル・レアル建債券に投資し、信託財産の着実な成長と安定した収益の確保をめざします。

■ブラジル・ボンド・マザーファンド

主として、ブラジル・レアル建債券に投資することにより、信託財産の着実な成長と安定した収益の確保をめざして運用を行います。債券ポートフォリオにつきましては、ブラジル政府および政府関係機関等が発行する名目債（一般に割引債と利付債をいいます。）ならびに物価連動債に投資します。ポートフォリオの修正デュレーションおよび種別構成については、金利や物価の動向、経済状況や市場環境等に応じて柔軟に変化させます。

ポートフォリオについて

(2025.10.28~2026.4.27)

■当ファンド

「ブラジル・ボンド・マザーファンド」の受益証券を通じて、ブラジル・レアル建債券に投資し、信託財産の着実な成長と安定した収益の確保をめざしました。


■ブラジル・ボンド・マザーファンド

金利や物価の動向、経済情勢や市場環境等を勘案し、種別構成や年限別構成を考慮してポートフォリオを構築しました。

ベンチマークとの差異について

当ファンドは運用の評価または目標基準となるベンチマークを設けておりません。

以下のグラフは、当ファンドの基準価額と参考指数との騰落率の対比です。参考指数はブラジル債券市場の動向を表す代表的な指数として掲載しております。



分配金について

当作成期の1万口当り分配金（税込み）は下記「分配原資の内訳（1万口当り）」の「当期分配金（税込み）」欄をご参照ください。

収益分配金の決定根拠は下記「収益分配金の計算過程（1万口当り）」をご参照ください。

なお、留保益につきましては、運用方針に基づき運用させていただきます。

分配原資の内訳（1万口当り）

項 目	当 期	
	2025年10月28日 ～2026年4月27日	
当期分配金（税込み）	(円)	10
対基準価額比率	(%)	0.03
当期の収益	(円)	10
当期の収益以外	(円)	-
翌期繰越分配対象額	(円)	30,933

(注1) 「当期の収益」は「経費控除後の配当等収益」および「経費控除後の有価証券売買等損益」から分配に充当した金額です。また、「当期の収益以外」は「収益調整金」および「分配準備積立金」から分配に充当した金額です。

(注2) 円未満は切捨てており、当期の収益と当期の収益以外の合計が当期分配金（税込み）に合致しない場合があります。

(注3) 当期分配金の対基準価額比率は当期分配金（税込み）の期末基準価額（分配金込み）に対する比率で、ファンドの収益率とは異なります。

(注4) 投資信託の計理上、「翌期繰越分配対象額」は当該決算期末時点の基準価額を上回る場合がありますが、実際には基準価額を超える額の分配金をお支払いすることはありません。

収益分配金の計算過程（1万口当り）

項 目	当	期
(a) 経費控除後の配当等収益	✓	1,943.22円
(b) 経費控除後の有価証券売買等損益		0.00
(c) 収益調整金		20,635.43
(d) 分配準備積立金		8,364.39
(e) 当期分配対象額(a + b + c + d)		30,943.05
(f) 分配金		10.00
(g) 翌期繰越分配対象額(e - f)		30,933.05

(注) ✓を付した該当項目から分配金を計上しています。



今後の運用方針

■当ファンド

「ブラジル・ボンド・マザーファンド」の受益証券を通じて、ブラジル・リアル建債券に投資し、信託財産の着実な成長と安定した収益の確保をめざします。

■ブラジル・ボンド・マザーファンド

主として、ブラジル・リアル建債券に投資することにより、信託財産の着実な成長と安定した収益の確保をめざして運用を行います。債券ポートフォリオにつきましては、ブラジル政府および政府関係機関等が発行する名目債（一般に割引債と利付債をいいます。）ならびに物価連動債に投資します。ポートフォリオの修正デュレーションおよび種別構成については、金利や物価の動向、経済状況や市場環境等に応じて柔軟に変化させます。

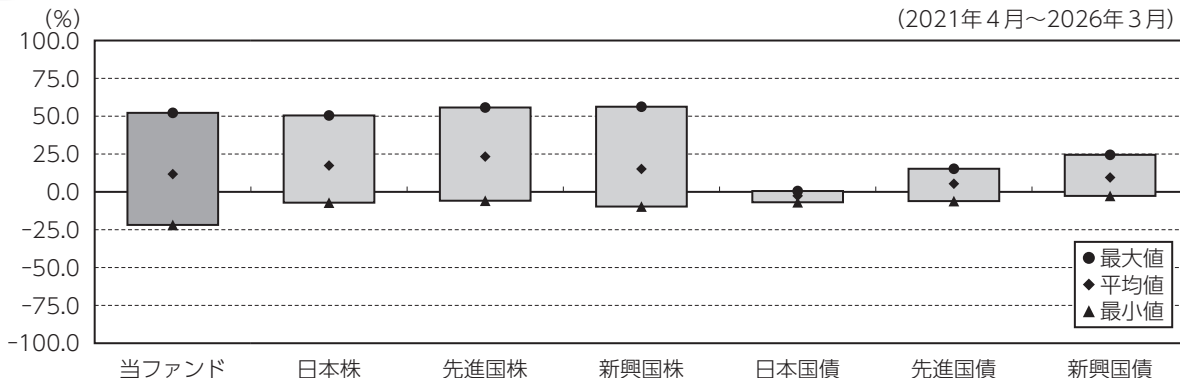


当ファンドの概要

商品分類	追加型投信／海外／債券	
信託期間	無期限（設定日：2008年11月26日）	
運用方針	信託財産の着実な成長と安定した収益の確保をめざして運用を行ないます。	
主要投資対象	ベビーファンド	ブラジル・ボンド・マザーファンドの受益証券
	ブラジル・ボンド・マザーファンド	ブラジル・リアル建債券
マザーファンドの運用方法	<p>①主として、ブラジル・リアル建債券に投資することにより、信託財産の着実な成長と安定した収益の確保をめざして運用を行ないます。</p> <p>②投資にあたっては、以下のような点に留意しながら運用を行なうことを基本とします。</p> <p>イ. 金利や物価の動向、経済情勢や市場環境等を勘案し、ポートフォリオを構築します。</p> <p>ロ. 固定利付債および割引債の組入比率の合計を、信託財産の純資産総額の50%程度以上とします。</p> <p>ハ. 投資する債券は、政府、政府関係機関、国際機関等が発行するものとします。</p> <p>③外貨建資産の運用にあたっては、イタウ・ユニバンク・アセットマネジメントの助言を受けます。</p> <p>④為替変動リスクを回避するための為替ヘッジは原則として行ないません。</p>	
分配方針	分配対象額は、経費控除後の配当等収益と売買益（評価益を含みます。）等とし、原則として、信託財産の成長に資することを目的に、基準価額の水準等を勘案して分配金額を決定します。ただし、分配対象額が少額の場合には、分配を行わないことがあります。	



代表的な資産クラスとの騰落率の比較



	当ファンド	日本株	先進国株	新興国株	日本国債	先進国債	新興国債
最大値	52.2	50.5	55.7	56.3	0.6	15.3	24.5
平均値	11.7	17.4	23.3	15.1	△2.6	5.4	9.5
最小値	△21.8	△7.1	△5.8	△9.7	△6.9	△6.1	△2.7

上記の図表は、ファンドと代表的な資産クラスを定量的に比較できるように作成したもので、過去5年間における年間騰落率（各月末における直近1年間の騰落率）の平均・最大・最小を、ファンドおよび他の代表的な資産クラスについて表示しています。

※各資産クラスは、ファンドの投資対象を表しているものではありません。

※ファンドの年間騰落率は、分配金（税引前）を分配時にファンドへ再投資したものとみなして計算したものであり、実際の基準価額に基づいて計算した年間騰落率とは異なる場合があります。

※ファンドの年間騰落率において、過去5年間分のデータが算出できない場合は以下のルールで表示しています。

- ①年間騰落率に該当するデータがない場合には表示されません。
- ②年間騰落率が算出できない期間がある場合には、算出可能な期間についてのみ表示しています。
- ③インデックスファンドにおいて、①②に該当する場合には、当該期間についてベンチマークの年間騰落率で代替して表示します。

※上記の騰落率は直近月末から60カ月さかのぼった算出結果であり、決算日に対応した数値とは異なります。

※資産クラスについて

日本株……………配当込みTOP1X

先進国株……………MSCIコクサイ・インデックス（配当込み、円ベース）

新興国株……………MSCIエマージング・マーケット・インデックス（配当込み、円ベース）

日本国債……………NOMURA-BPI国債

先進国債……………FTSE世界国債インデックス（除く日本、円ベース）

新興国債……………JPMorgan ガバメント・ボンド・インデックス-エマージング・マーケット グローバル ダイバーシファイド（円ベース）

※指数について

●配当込みTOP1Xの指数値および同指数にかかる標準または商標は、株式会社JPX総研または株式会社JPX総研の関連会社（以下「JPX」といいます。）の知的財産であり、指数の算出、指数値の公表、利用など同指数に関するすべての権利・ノウハウおよび同指数にかかる標準または商標に関するすべての権利はJPXが有します。JPXは、同指数の指数値の算出または公表の誤謬、遅延又は中断に対し、責任を負いません。●MSCIコクサイ・インデックスおよびMSCIエマージング・マーケット・インデックスは、MSCI Inc.（「MSCI」）が開発した指数です。本ファンドは、MSCIによって保証、推奨、または宣伝されるものではなく、MSCIは本ファンドまたは本ファンドが基づいているインデックスに関していかなる責任も負いません。免責事項全文についてはこちらをご覧ください。（<https://www.daiwa-am.co.jp/specialreport/globalmarket/notice.html>）●NOMURA-BPI国債は、野村フィデューシャリー・リサーチ&コンサルティング株式会社が公表する国内で発行された公募利付国債の市場全体の動向を表す投資収益指数で、一定の組み入れ基準に基づいて構成された国債ポートフォリオのパフォーマンスをもとに算出されます。NOMURA-BPI国債の知的財産権とその他一切の権利は野村フィデューシャリー・リサーチ&コンサルティング株式会社に帰属しています。また、同社は当該指数の正確性、完全性、有用性を保証するものではなく、ファンドの運用成果等に関して一切責任を負いません。●FTSE世界国債インデックスは、FTSE Fixed Income LLCにより運営されている債券インデックスです。同指数はFTSE Fixed Income LLCの知的財産であり、指数に関するすべての権利はFTSE Fixed Income LLCが有しています。●JPMorgan ガバメント・ボンド・インデックス-エマージング・マーケット グローバル ダイバーシファイドは、信頼性が高いとみなす情報に基づき作成していますが、J.P. Morganはその完全性・正確性を保証するものではありません。本指数は許諾を受けて使用しています。J.P. Morganからの書面による事前承認なしに本指数を複製・使用・頒布することは認められていません。Copyright 2016, J.P. Morgan Chase & Co. All rights reserved.

（注）海外の指数は、為替ヘッジなしによる投資を想定して、円換算しております。



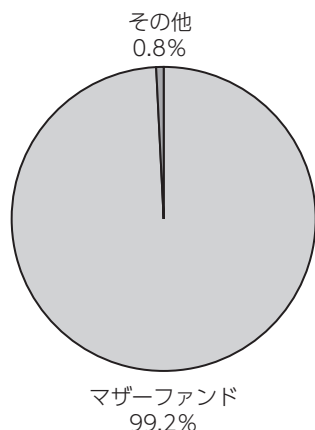
ファンドデータ

当ファンドの組入資産の内容

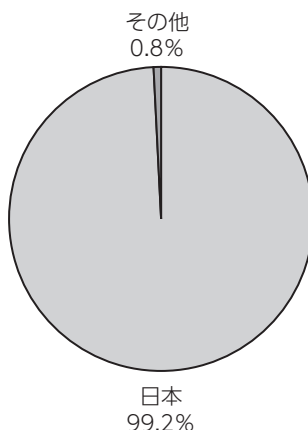
組入ファンド等

	比率
ブラジル・ボンド・マザーファンド	99.2%
その他	0.8%

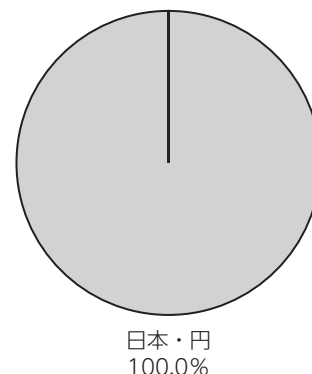
資産別配分



国別配分



通貨別配分



(注1) 上記データは2026年4月27日現在のものです。

(注2) 比率は純資産総額に対する評価額の割合です。

(注3) 国別配分において、キャッシュ部分については「その他」に含めています。

* 同じ銘柄名が複数表示される場合、同一銘柄名であっても市場や通貨等が異なる場合があります。また、銘柄名称が長い場合、名称の一部が表記されない場合があります。
 ※当ファンドは、上記組入ファンドを通じて実質的な運用を行っています。次ページの「組入上位ファンドの概要」には、組入上位3ファンドまでのファンドの内容を掲載しています。

純資産等

項目	当期末
	2026年4月27日
純資産総額	1,661,559,749円
受益権総口数	576,829,976口
1万口当り基準価額	28,805円

* 当期中における追加設定元本額は101,325,686円、同解約元本額は83,076,555円です。

* 組入全銘柄に関する詳細な情報等については、運用報告書（全体版）をご覧ください。

組入上位ファンドの概要

◆**ブラジル・ボンド・マザーファンド**（作成対象期間 2025年10月28日～2026年4月27日）

12ページをご参照ください。